

江苏省软件行业政企服务平台

—首版次软件产品征集

(企业)

操作手册

2021/02/03

1.系统运行环境

1.1 运行环境要求

- 1、浏览器要求：推荐使用火狐、谷歌、360 极速浏览器（极速模式）和 360 安全浏览器（极速模式）。
- 2、电脑硬件要求：CPU 1.8G HZ 以上，内存 2.0G 以上, 操作系统 XP 及以上（Win7 及以上更佳），分辨率超过 1024:768。

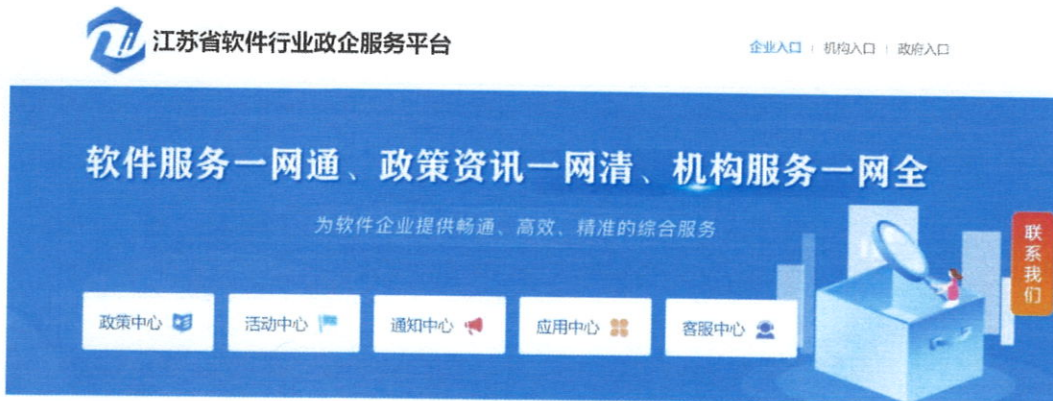
2.系统操作说明

2.1 系统登录

- 1、登录“江苏省软件行业政企服务平台”

登录地址：<http://jsrj.zqtong.com/>

在系统登录界面选择【企业入口】；



热门搜索

企业登录界面如下图：

【若您单位已有账号】输入账号（统一社会信用代码）、密码进行登

录

【若您单位无账号】点击【立即注册】，进入注册页面



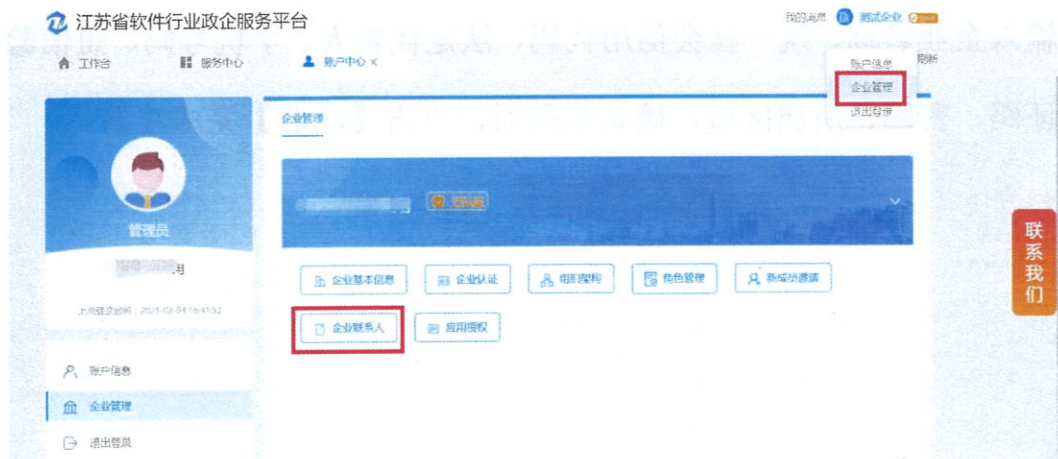
输入企业名称、统一社会信用代码、法定代表人、手机号码、短信验证码、密码、所属区域；确认密码后，点击【注册】完成注册。

注册成功后跳转至登录页面，【企业账号】入口：输入统一社会信用代码和密码进行登录。



注意：成功登录后请先维护企业6类联系人

点击【企业管理】-【企业联系人】；

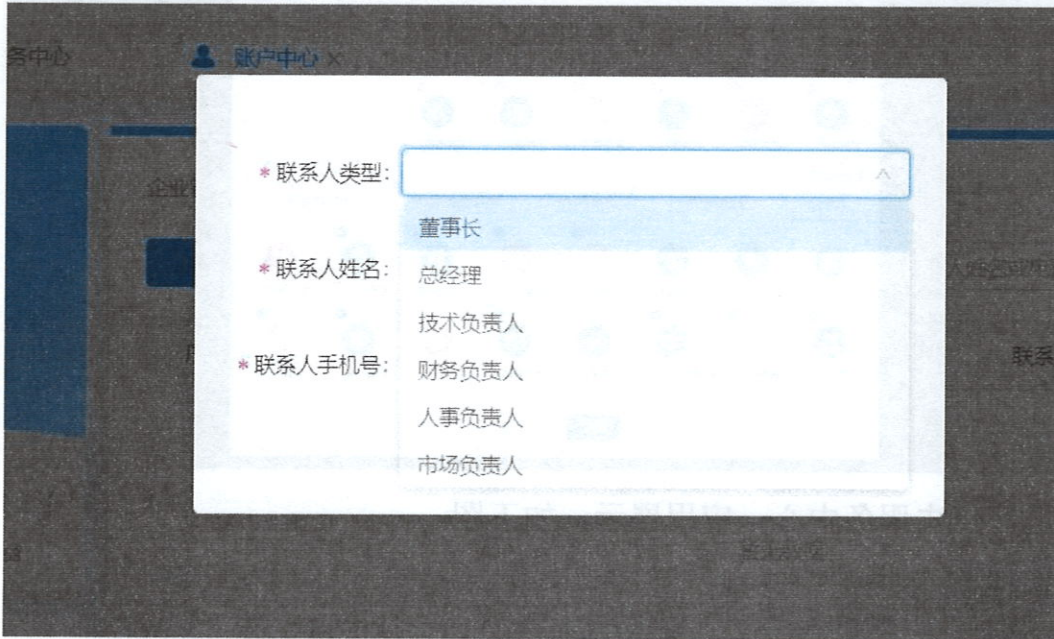


进入企业联系人页面，点击【新增】，跳出联系人信息；

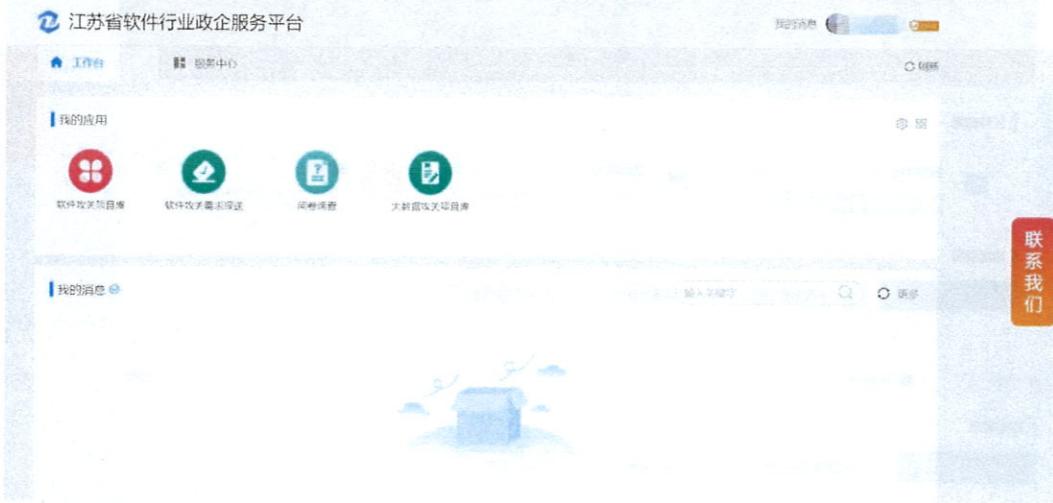


维护六类联系人的基本信息，包括董事长、总经理、技术负责人、财

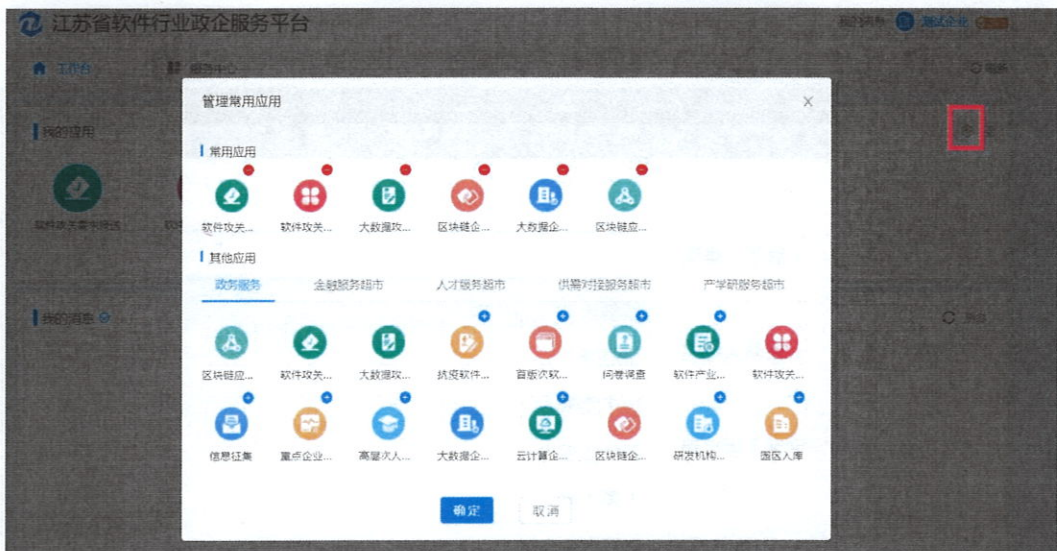
务负责人、人事负责人和市场负责人。



登录成功，进入工作台页面；



点击图中的图标按钮，可设置我的应用在工作台页面，便于下次填报。



也可点击服务中心，应用展示，如下图：



2、企业也可在门户首页，直接点击应用，跳转至登录页面。



登录成功后，直接进行填报。



2.2 首版次软件产品征集

2.2.1 操作说明

- 1、点击【首版次软件产品征集】，进入首版次软件产品征集填报。




点击【首版次软件产品征集】，系统自动跳出【填报须知】，阅读填报须知后，点击【已阅，进入申报】，即可进入填报页面。



阅读【温馨提示】，如下图。企业须在截止日期前完成送征信息提交，填报截止时间之前可进行编辑修改，只有提交后才能下载征集报告封

面和征集信息表。



2、编辑送征信息

首版次软件产品征集页面，点击【编辑】



页面即跳转至信息填报页面，分别填写【封面】、【送征单位情况】、【送征产品情况】三张表格，依次如下：



*产品名称（含版本号）	
*产品类型	测试产品
*送征单位（盖章）	测试企业
*联系人	
*手机	
*传真	
*地址	
*邮编	
*电子邮箱	

一、基本情况

*单位名称	测试企业					
*统一社会信用代码	913200199807070000					
*法定代表人		*证件类型		*法定代表人证件号		
*单位负责人		*证件类型		*单位负责人证件号		
*财务负责人		*证件类型		*财务负责人证件号		
*销售联系人				*销售联系电话		
*成立时间				*注册资本(开办资金)(万元)		
*所属行业				*经济类型		
*是否省属企业				主管部门		
*是否有母公司	是否有	母公司名称		母公司地址		
*是否有技术中心	是否有	技术中心类型		*是否上市企业	是否有	
*企业简介(200字以内)						

二、股权结构(仅股份制企业查询)

股东排名	股东名称	股权比例(%)	入股时间	操作
				+ 新增
				- 删除

三、财务状况(单位:万元)

*资产总额(2020年底)	*负债总额(2020年底)			*固定资产净值(2020年底)			
年份	主营业务收入	软件业务收入	软件业务出口额(万美元)	利润总额	实缴税金	实收资本	研发费用
2020							
2019							
2018							

四、员工和研发人员情况

*员工数量		*研究生以上学历员工数量		*研发人员数量	
*中级职称员工数量				*高级职称员工数量	

五、主营业务和软件产品情况

*主营业务			
具有代表性的软件产品名称	产品简介	操作	+ 新增
			- 删除

六、获得荣誉、制定标准等情况

获得的荣誉、资质或认证名称	级别	颁发时间	颁发机构	操作
				+ 新增
				- 删除
通过信息技术服务标准(ITSS)符合性评估情况				
参与制定标准情况				
获得专利情况				

七、其它信息(可另附页)

一、著作权登记信息 (根据著作权登记证书内容填写)

*软件名称 (含版本号)	测试企业		
*著作权人	测试企业		
*开发完成日期		*是否已发表	首次发表日期
*权利取得方式		*权利范围	
*登记号		*证书颁发日期	

二、获得专利情况

名称	类型	专利号	授权公告日	操作
				+新增 -删除

三、推动标准制定情况

名称	类型	标准代码	发布时间	发布机构	操作
					+新增 -删除

四、功能性能

*所属领域	测试软件
*功能描述 (600字以内)	

*运行环境 (软件)	操作系统及版本	数据库及版本	其他软件及版本
*技术水平			
*技术权益	<input type="radio"/> 本单位独立开发, 拥有技术全部所有权 <input type="radio"/> 本单位与外单位合作开发, 联合拥有技术所有权 <input type="radio"/> 本单位与外单位合作开发, 本单位拥有技术全部所有权 <input type="radio"/> 由外单位技术转让, 本单位拥有技术全部所有权 <input type="radio"/> 其它		

五、研发情况

*开发起始日期		*研发投入 (万元)	
*开发团队 (200字以内)			
*开发过程 (500字以内)			

六、市场和销售情况

*是否已经销售	销售价格 (万元)	已销售数量	已完成销售额 (万元)
---------	-----------	-------	-------------

*开发过程 (500字以内)	
----------------	--

六、市场和销售情况

*是否已经销售	销售价格 (万元)	已销售数量	已完成销售额 (万元)
*市场前景 (200字以内)			
*市场竞争情况 (200字以内)			
*市场定位和推广计划 (500字以内)			
*经济效益预期 (300字以内)			
*社会效益预期 (200字以内)			

【封面】、【送征单位情况】、【送征产品情况】三张表格全部填写

完毕后，点击左上方【数据校验】，若数据校验出错误，则按照要求修改；

*产品名称(含版本号)	
*产品类型	基础软件
*送征单位(盖章)	测试企业
*联系人	
*手机	
*传真	
*地址	
*邮编	
*电子邮箱	

点击【保存】，返回首版次软件产品征集列表页面并刷新，列表页展示【送征产品名称】、【联系人】、【联系电话】。

序号	年度	征集报告编号	送征单位	送征产品名称	报送提交日期	联系人	联系电话	项目状态	操作
1	2021		测试企业	测试产品1.0	2021-02-03	张三	15150888888	未提交	编辑 删除

确认数据填写无误并校验成功后，点击左上方【提交】，再点击弹框内【确定】，页面显示【成功】，则完成提交。

*产品名称(含版本号)	测试产品1.0
*产品类型	基础软件
*送征单位(盖章)	测试企业
*联系人	张三
*手机	
*传真	
*地址	
*邮编	
*电子邮箱	

*产品名称(含版本号)	测试产品1.0
*产品类型	基础软件
*送证单位(盖章)	测试企业
*联系人	张三
*手机	15150888888
*传真	
*地址	
*邮编	
*电子邮箱	

成功

返回首版次软件产品征集列表页面并刷新，【项目状态】即变成【已提交】，同时会生成相应的【征集报告编号】。

序号	年度	征集报告编号	送证单位	送证产品名称	最后提交日期	联系人	联系电话	项目状态	操作
1	2021	JSSBC20210004	测试企业	测试产品1.0	2021-02-03	张三	15150888888	已提交	编辑 查看/下载

共 1 条 10 条/页 1 前往 1 页

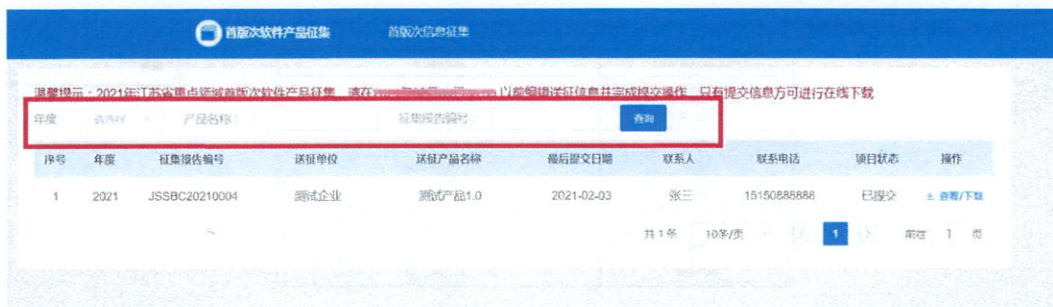
在提交信息送征表截止日期前，在【已提交】的状态下，可点击【编辑】对已填写的数据进行修改，修改完成后确保提交成功。

在提交信息征集表截止日期后，则不可对表格进行修改操作。

序号	年度	征集报告编号	送证单位	送证产品名称	最后提交日期	联系人	联系电话	项目状态	操作
1	2021	JSSBC20210004	测试企业	测试产品1.0	2021-02-03	张三	15150888888	已提交	查看/下载


共 1 条 10 条/页 1 前往 1 页

选择【年度】/【产品名称】/【征集报告编号】，再点击【查询】，列表展示筛选条件下的产品征集信息。



3、下载

提交完成后，点击【查看/下载】，即可查看或下载表格。



点击左上方【导出】，即可将表格导出成 pdf 格式。

